

|||||

I Master scriptie: kick off I

CITEREN EN REFEREREN

THE BLAME GAME



msgrace

Bronnen gebruiken (1)

Bronvermelding:

- Citaat
- Parafrase



PLAGIAAT

Gebruik ik eigen woorden?

Ja

Ik neem een idee over



Parafrase met referentie

Nee

Ik neem een citaat letterlijk over



Blok citaat of "..." met referentie

Bronnen gebruiken (2)

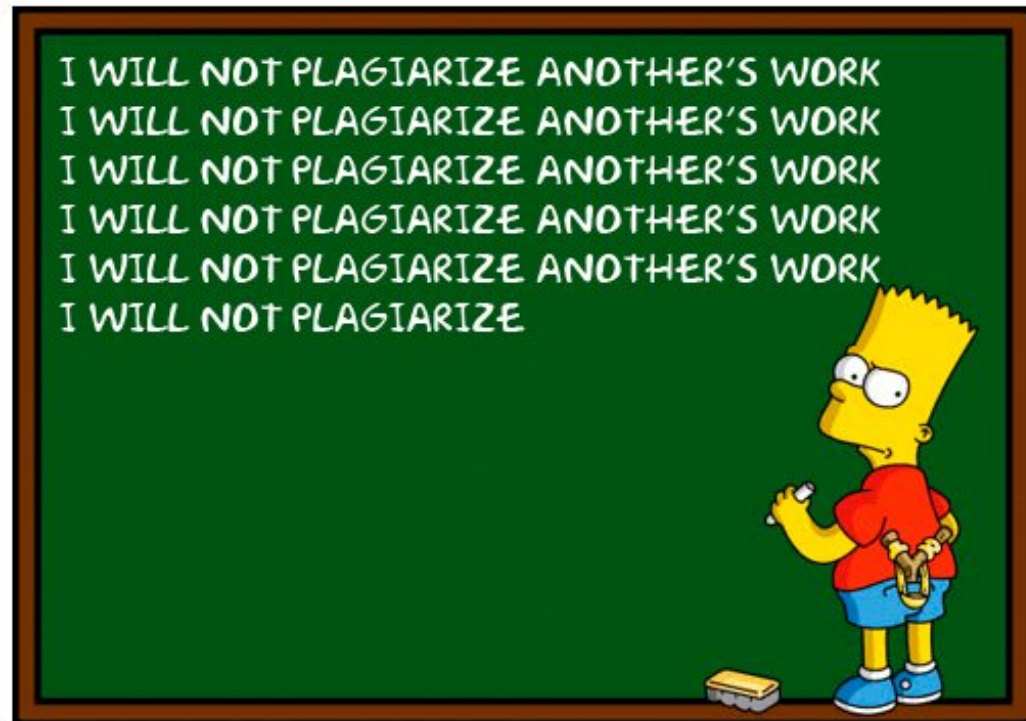
Plagiaat:

- Het **woordelijk of bijna woordelijk overnemen van andermans teksten** zonder het aangeven van een citaat (via “ ”) en/of zonder bronvermelding.
- Het **kopiëren van** afbeeldingen, schema's, grafieken, figuren, geluids- of beeldfragmenten,...
Zonder bronvermelding.
- Het **parafraseren van andermans redeneringen** zonder bronvermelding
- Het **vertalen van teksten** zonder bronvermelding.

Bronnen gebruiken (3)

Plagiaat:

- = is intellectueel oneerlijk!
- Opsporen via **Turnitin**



Bronnen gebruiken (4)

Verschillende referentiesystemen:

- American Psychological Association (APA-style)
- Chicago Manual of Style
- MLA style
- ...

Bronnen gebruiken: in de tekst (5)

American Psychological Association (APA-style)

Bronvermelding in de tekst:

Maak je gebruik van het werk van anderen, neem de bron dan onmiddellijk op in de desbetreffende zin of alinea, én neem de volledige referentie ook op in je literatuurlijst (bronnenlijst, reference list).

Verwijzen in de tekst kan je op verschillende manieren doen, én variatie mag (en is aan te raden – dit maakt het voor je lezer leuker om de tekst door te nemen).

Bronnen gebruiken: in de tekst (6)

Summiere bronverwijzingen in de tekst:

- **Methode 1:** ... televisie voor de Vlaamse tieners entertainment en escapisme blijft (Bauwens & Vandenbrande, 2004; Hermes, 1995; Livingstone, 2004).
- **Methode 2:** Net zoals Johansson (2007) reeds eerder aangaf...
- **Methode 3:** Eerder gevoerd onderzoek (Johanson, 2007; Nayak & Kehily, 1996; Pascoe 2005; 2007) wees uit dat...
- **Methode 4:** In verschillende werken beschrijft Buckingham (2003; 2008; 2010; 2012)...

Bronnen gebruiken: in de tekst (7)

- Summiere bronverwijzingen in de tekst tussen ronde haakjes
- Steeds:
 - * de familienaam van de auteur(s) of editor(s)/redacteur(s)
 - * jaar publicatie
 - * indien je naar een specifieke pagina verwijst (**altijd bij een citaat!**), dan vermeld je ook de specifieke pagina's.
- Citaat: =het letterlijk overnemen van een stukje uit iemands ander werk
 - * altijd verplicht de begin en eindpagina te vermelden
 - * Voorbeeld: “...” (Huvenne, 2012, p. 13) of “.....” (Huvenne, 2012, pp. 1-2) wanneer het citaat zich over meerdere pagina's uitstrekt.

Bronnen gebruiken: citaat (8)

If the quotation comprises 40 or more words, display it in a freestanding block of text and omit the quotation marks.

The sixth edition of the APA Publication Manual specifies that:

If the quotation comprises 40 or more words, display it in a freestanding block of text and omit the quotation marks. Start such a block quotation on a new line, and indent the block about a half-inch from the left margin (in the same positions as a new paragraph.) If there are additional paragraphs within the quotation, indent the first line of each an additional half inch. Double-space the entire quotation. At the end of a block quotation, cite the quoted source and the page or paragraph number in parentheses after the final punctuation mark. (American Psychological Association, 2010, p. 171)

Bronnen gebruiken: in de tekst (9)

- Referentie boek, bijdrage reader, wetenschappelijke en vaktijdschriften
 - Familiennaam auteur(s)/editor(s)/redacteur(s)
 - Jaar van de publicatie
 - Citaat: pagina
 - Tussen ()
 - Vb: (Liebes & Katz, 1990, p. 154)
- Artikels uit kranten, magazines, weekbladen
 - Familiennaam of initialen journalist (of titel tussen “ “)
 - Jaartal, aangevuld met datum
 - Citaat: pagina
 - Tussen ()
 - Vb: (Amkreutz, 2015, 7 maart, p. 11) (AF, 2015, 7 maart) (“Nu al fraude met Apple Pay-betalingsysteem, 2015, 7 maart)

Bronnen gebruiken: in de tekst (10)

- Ongepubliceerd werk
 - Zelfde stramien als voorgaande bronnen
 - Indien geen auteur: titel wordt vermeld, cursief
 - Vb: De Groef (2015) heeft het in haar scriptie over...
- Brieven, faxen, e-mails, interviews, telefoongesprekken
 - Persoonlijke mededelingen -> aangeven in de tekst zelf
 - Auteur, persoonlijke mededeling en de precieze datum (jaartal, dag en maand)
 - Vb: Uit een e-mailbericht (Thiers, persoonlijke mededeling, 2015, 7 september) bleek...

Bronnen gebruiken: in de tekst (11)

- Internet

- Familiennaam auteur(s)/organisatie (instelling, commissie,... die website uitbaat)
- Jaartal (van de laatste wijziging van de pagina) of n.d.
- Citaat: Bij online tijdschriften: pagina vermelden
- Tussen ()
- Vb: Mogg (2000) gaat aan
- Vb: Op de website van het stripmuseum (www.stripmuseum.be) vindt men...

- Online raadpleging van een 'papieren artikel'

- = geen internetbron
- Maar verwijzen volgens papieren artikel
- Vb: Huvenne (2014, pp. 15-17)

Bronnen gebruiken: in de tekst (12)

- **2 of meer auteurs**

- Bij de 1^{ste} verwijzing: alle auteurs aanhalen: *Volgens Livingstone, Mansel & Cammaerts (1990, p. 200)...*
- Bij de daaropvolgende verwijzingen naar hetzelfde werk: 1^{ste} naam gevolgd door 'et al.': *Volgens Livingstone et al. (1990, p. 205)*

- **Verschillende werken van dezelfde auteur**

- Auteur vermelden, gevolgd door de jaartallen van de verschillende publicaties (gescheiden met een komma): *Lefevre (1994, 1999, 2005)*

- **Dezelfde auteur, verschillende werken uit hetzelfde jaar**

- Auteur vermelden, gevolgd door de jaartallen + letter toevoegen: *Bex (2007a, 2007b, 2007c)*. Deze letters komen ook in de bibliografie terug!

Bronnen gebruiken: in de tekst (13)

- Andere bronnen

- Zelfde stramien proberen toepassen: auteur, jaartal.
- Geen auteur? Titel van het werk.
- Geen jaartal? N.d.

- Bron uit 2^{de} hand

- In een boek een citaat van een andere auteur lezen en gebruiken, mag dit?
- Ja maar duidelijk maken dat je het originele citaat niet gelezen hebt, maar gevonden hebt in een ander boek/artikel.
- Vb. Defleur (geciteerd in: Van Cuilenburg, Scholte & Noomen, 1992, p. 247) zegt dat...

Bronnen gebruiken (14)

- Zie bijlagen uit het boek voor een uitgebreid overzicht:

Deprez, A., Van Bauwel, S. & Vande Winkel, R. (2013). *Lezen en Schrijven in de Communicatiewetenschappen*. Gent: Academia Press.

Literatuurlijst (1)

American Psychological Association (APA-style)

Literatuurlijst

= Alfabetische lijst van bronnen die je in je paper daadwerkelijk gebruikte en waar je eerder al naar verwees in je tekst. Deze literatuurlijst neem je op aan het einde van je document (maar nog voor de bijlagen).

- Vermeld ze slechts 1 keer in de literatuurlijst.
- Bronnen die meer dan 1 regel betreffen, vanaf de tweede regel laten inspringen.

Literatuurlijst (2)

Voorbeeld:

Bartky, S.L. (1988). *Foucault, Femininity and the Modernization of Patriarchal Power. The Politics of Women's Bodies*. New York, NY: Oxford University Press.

Butler, J. (1991). *Gender Trouble: Feminism and the Subversion of Identity (10th anniversary ed.)*. London, UK: Routledge.

Segers, V. & Braem, G. (2013)....

Literatuurlijst (3)

- Eventueel rubrieken maken:
 - * boeken
 - * tijdschriftartikels
 - * elektronische bronnen
 - * afbeeldingen
 - * filmography

Literatuurlijst (4)

Uitzonderingen: 3 uitzonderingen waarbij de bronnen niet vermeld worden in de literatuurlijst (wél in de tekst). Volgende bronnen worden niet opgenomen:

- Klassieke werken zoals De Bijbel, De Koran,...
- Persoonlijke communicatie zoals e-mail, privébriefven, telefoongesprekken, facebookpagina's die niet publiek zijn (waar de lezer geen toegang tot heeft), enz. Je neemt de bron dus niet op in de literatuurlijst wanneer de lezer de bron niet terug kan opzoeken.
- Het verwijzen naar een website als geheel.

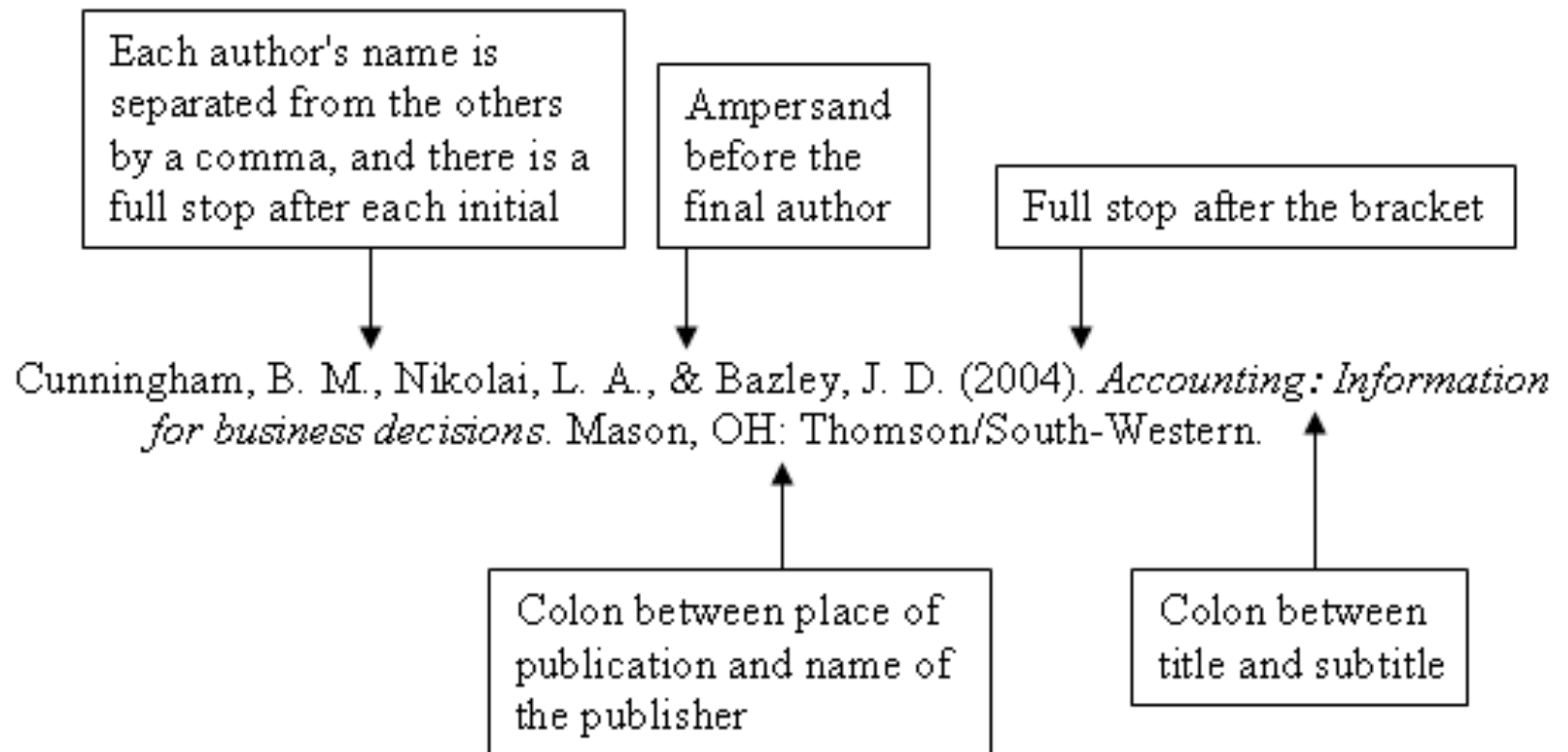
Literatuurlijst (5)

Hoe bronnen vermelden?

- Afhankelijk van specifieke referentiesysteem.
- Afhankelijk van soort bron.
- Alle auteurs van de gebruikte bron worden in de literatuurlijst vermeld. Je gebruikt hiervoor de volgorde zoals deze ook door de bron zelf werd gebruikt (je zet de auteurs van een bron dus niet op alfabetische volgorde).
- Achternaam, komma, initialen van de voornaam van de auteur.
- Meerdere auteurs: komma tussen de auteurs. Voor de laatste auteur gebruik je een ampersand (&). De laatste auteur eindigt met een punt waarna het jaartal van de bron volgt tussen haakjes.

Literatuurlijst (6)

Voorbeelden: BOEK en (bijdragen uit) READERS



Literatuurlijst (7)

Voorbeelden: BOEK en (bijdragen uit) READERS

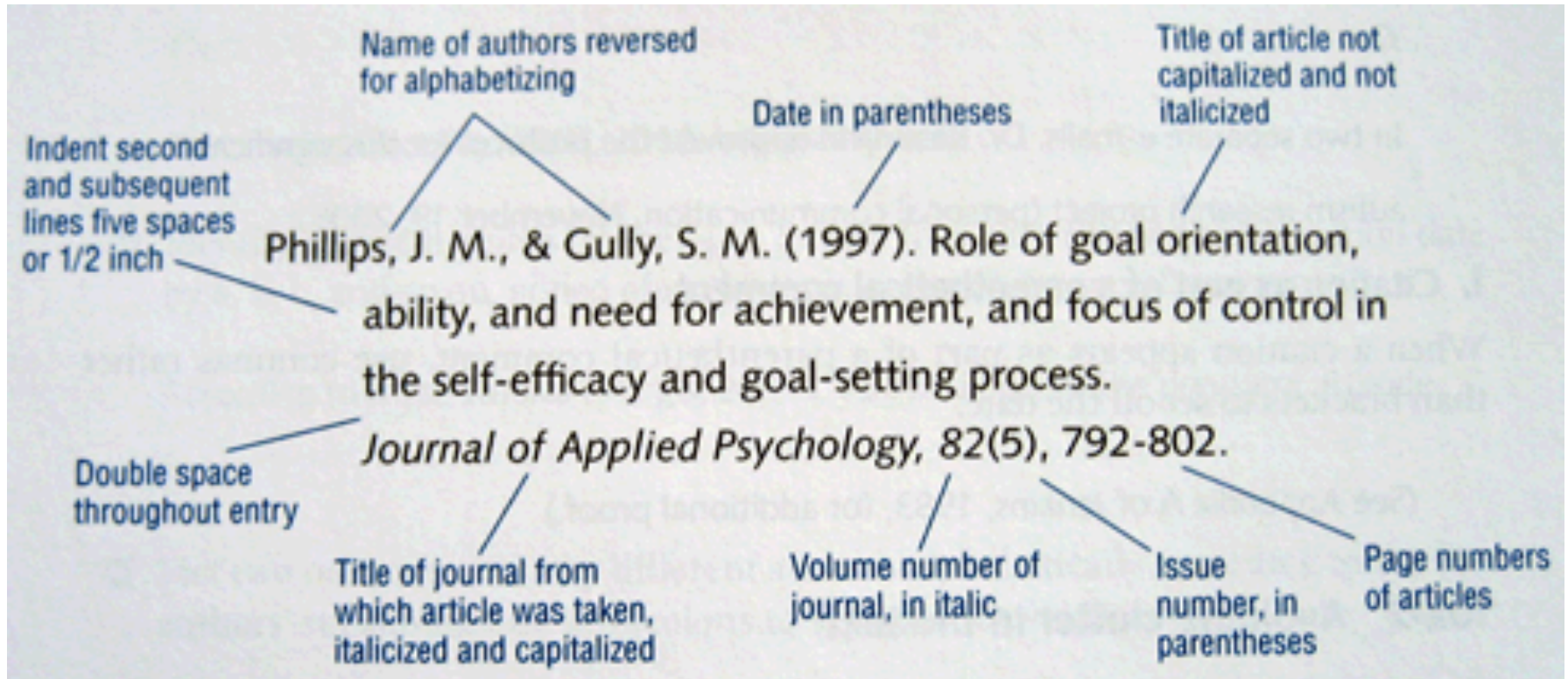
Forbes, J. & Kelley, M. (1995). *French cultural studies. An introduction* (2nd ed.). Oxford: Oxford University Press.

Devleminck, S., Gobert, I. & Van Looveren, J. (Eds.) (2010). *Shaping Voices: Talking and Thinking about Graphic Design: A Shapeshifters Anthology*. Leuven: Oogachtend.

Maltha, J. (2014). Zoom Out Until You See the Flock. In I. Gobert & J. Van Looveren (Eds.), *Thoughts on Designing Information* (pp. 88-95). Zürich: Lars Müller Publishers.

Literatuurlijst (8)

Voorbeelden: WETENSCHAPPELIJK TIJDSCHRIFTARTIKEL



Literatuurlijst (9)

Voorbeelden: TIJDSCHRIFTARTIKEL

Met auteur:

Vandenhoven (2006, 8 januari). De impact van etnomarketing. *Pub*, 22.

Zonder auteur:

De impact van etnomarketing. *Pub*, 22.

Literatuurlijst (10)

Voorbeelden: TIJDSCHRIFTARTIKEL

Van dezelfde auteur, zelfde jaartal:

De Bens, E. (1991a)....

De Bens, E. (1991b)....

Literatuurlijst (11)

Voorbeelden: ARTIKELS UIT KRANTEN, MAGAZINES & WEEKLBADEN

Met auteur:

Vandeweghe, H. (1993, 21 oktober). Anna Nijsters: Hier gebeurt alles twee jaar eerder. *Humo*, 144-148.

Met initialen:

D.J.E. (1993, 18 oktober). Zelfcensuur en ontbrekende moed in de media. *NRC Handelsblad*, 12.

Literatuurlijst (12)

Voorbeelden: ONGEPUBLICEEERDE BRONNEN

- **Formaat zoals bij een boek**
- **Maar: vermelding 'ongepubliceerd werk'**

Voorbeeld:

De Groef, L. (2015). *Childhood in cinema. Over het in beeld brengen van kinderen en hun seksualiteit*. Niet-gepubliceerde scriptie, Brussel, Luca School of Arts.

Literatuurlijst (13)

Voorbeelden: INTERNET

Auteur/Titel van de webpagina (datum laatste wijziging) (of n.d.). *Titel van het document*. Geraadpleegd op datum op het World Wide Web: volledige internet adres.

Voorbeeld: Mogg, K. (2000, 31 maart). *'I never felt more alive': thoughts on North by Northwest and its title*. Geraadpleegd op 20 mei 2007 op het World Wide Web: http://www.labyrinth.net.au/ffimuffin/NxNW_c.html

Literatuurlijst (14)

Voorbeelden: INTERNET

MAAR: wetenschappelijk artikel online gevonden -> verwijzen volgens wetenschappelijke artikel (niet als internetbron).

Voorbeeld: Mathijs, E. (2006). Lord of the Rings: a reception study. *Participations on-line Journal*, 1(4), 14-19.

Literatuurlijst (15)

Voorbeelden: BRIEVEN, FAXEN, E-MAILS,
TELEFOONGESPREEKEN

Dit zijn 'persoonlijke mededelingen' en worden bij het APA-systeem niet in de bibliografie opgenomen.

Literatuurlijst (16)

Voorbeelden: ANDER BRONNENMATERIAAL

FILM: De producer (of producent) en de regisseur. Hun functie wordt tussen haakjes vermeld. (Datum). Filmtitel en vermelding 'Film' tussen vierkante haakjes.

Voorbeeld: Impens, D. (Producer) & Coninx, S. (Regisseur). (1992). *Daens* [Film].

Literatuurlijst (17)

Voorbeelden: ANDER BRONNENMATERIAAL

TV-UITZENDING: De producer (Producer). (Jaartal).
Titel. Plaats van uitzending: Station.

Voorbeeld: Penninckx, L. (Producer). (1999). *Het leven zoals het is*. Brussel: VRT.

Literatuurlijst (18)

Voorbeelden: ANDER BRONNENMATERIAAL

MUZIEKOPNAME: Naam auteur (jaartal van copyright).
Titel song [Uitgevoerd door naam van de artiest, indien
verschillende van auteur]. *Uit 'titel van het
album'* [Medium van opname]. Plaats: Label. (Jaartal
van opname, indien verschillend van copyright datum).

Voorbeeld: Hupfeld, H. (1997). As Time Goes By
[Uitgevoerd door D. Wilson]. *Uit Casablanca, Original
Motion Picture Soundtrack* [CD]. Los Angeles: Turner
Entertainment Co. (1942).

Literatuurlijst (19)

Hoe bronnen vermelden?

- Zie bijlagen uit het boek *Lezen en Schrijven in de Communicatiewetenschappen* (Deprez, A., Van Bauwel, S. & Vande Winkel, R., 2013) voor een uitgebreid overzicht.

Besluit: consequent zijn!