

I Master scriptie: kick off I

THE BLAME GAME




msgrace

Academising

Martyn Shuttleworth - "In the broadest sense of the word, the definition of research includes any gathering of data, information and facts for the advancement of knowledge."

Wie doet aan onderzoek?



Onderzoek - rapportering

Schrijven paper: where to start? What to do?




CONGRATS!


You've BEEN ASSIGNED A RESEARCH PAPER, AND IT'S DUE NEXT WEEK.

OKAY. HERE'S HOW TO WRITE IT:


1. Wait until 2 days before the paper is due.



2. Take the first day to gather research that may seem useful. Let the research age, like cheese, in a corner of your room overnight.



6. Multitask: Thumb through the indexes of the books and bookmark key pages (this is your "rough draft"). Type up the information in the paper document, rearranging and rephrasing the information as needed to make sense ("final draft").



7. Get a few hours sleep in before class and turn in your masterpiece —

YOU'RE DONE

!!

3.2012



Onderzoek binnen de kunsten

- Voorbereiden (literatuur)onderzoek/
probleemstelling formuleren
- Uitvoeren onderzoek, gericht literatuur
zoeken
- Lezen
- Schrijven, citeren en refereren
- Eindredactie/structuur
- Presenteren: jury + flyer

Onderzoek begint bij...

- een vraag

= de wat-vraag

– Wat wil je in het onderzoek of met de literatuurstudie onderzoeken?

= de waarom-vraag

– Waarom wil je een bepaald onderzoek voeren?

Goede vraag= een antwoord op 'het waarom' en op 'het wat'. Of nog: een combinatie van de waarom- en de wat-vraag.

Afbakening

- Persoonlijke interesse is belangrijk.
- Zoek naar een hiaat (een leegte) in het bestaande onderzoek.
- Zoek naar een uitdaging.

Zoeken naar informatie

Waar?

- * (Wetenschappelijke) bibliotheken
- * het internet

ZIE SLIDES luc@nimation.

Lezen



De paper

Wat is een paper?

- Persoonlijk
- Objectief
- Onderbouwd
- Academisch

De 7 vuistregels voor de paper

- 1/ Een paper is een persoonlijk schrijfsel
- 2/ 'Kader' je persoonlijke mening door te verwijzen naar andere auteurs
- 3/ Maak gebruik van een degelijk referentiesysteem
- 4/ Zorg voor een goede opbouw
- 5/ Verzorg de lay-out
- 6/ Laat je boodschap duidelijk overkomen
- 7/ Schrijf zakelijk en objectief

Een paper: format?

- Titel
- Studentenpaper: naam, academiejaar, begeleider, werkstuk in het kader van opleidingsonderdeel, universiteit.
- (Abstract = minatuurversie paper, 200-400 woorden)
- (Woord vooraf/dankwoord)
- Inhoud
- Inleiding
- Verschillende hoofdstukken
- Besluit
- Bibliografie of literatuurlijst
- Bijlage(n)

Schrijven – schrappen - herschrijven

- Fase 1: Het uitschrijven van je structuur
 - Begin bij je probleemstelling
 - Trechtersvorm!
- Fase 2: Blijven herschrijven/ + lezen
- Fase 3: (Laten) Nalezen

Bronnen gebruiken (1)

Bronvermelding:

- Citaat
- Parafrase



PLAGIAAT

Gebruik ik eigen woorden?

Ja

Ik neem een idee over



Parafrase met referentie

Nee

Ik neem een citaat letterlijk over

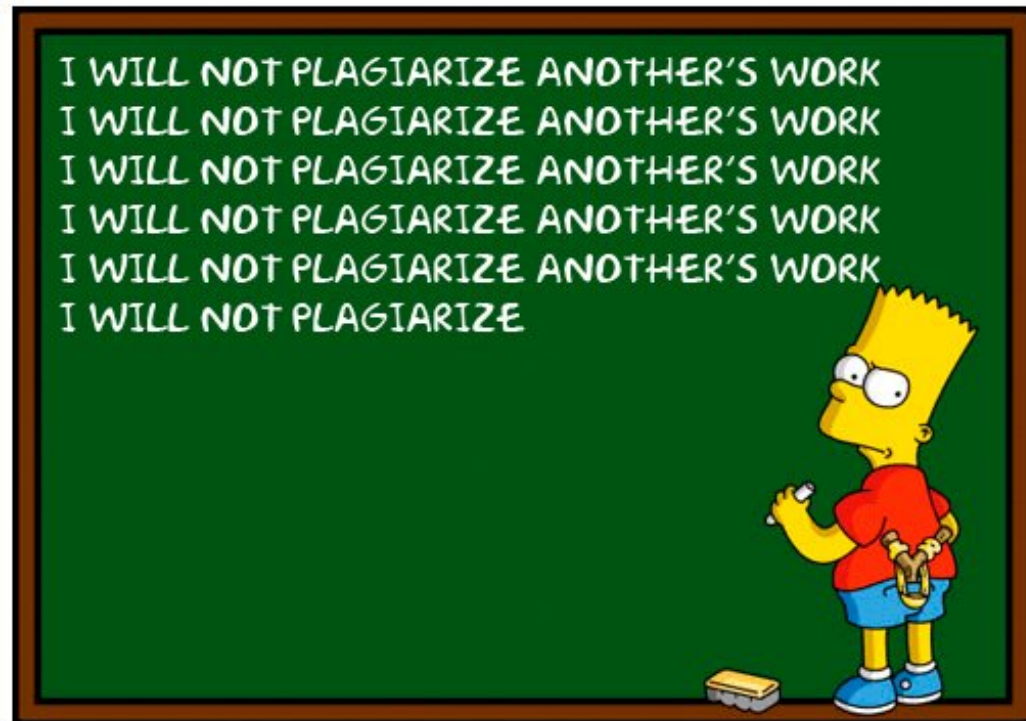


Blok citaat of "..." met referentie

Bronnen gebruiken (2)

Plagiaat:

- = is intellectueel oneerlijk!
- Opsporen via **Turnitin**



Bronnen gebruiken (4)

Verschillende referentiesystemen:

- American Psychological Association (APA-style)
- Chicago Manual of Style
- MLA style
- ...

Bronnen gebruiken: in de tekst (5)

American Psychological Association (APA-style)

Bronvermelding in de tekst:

Maak je gebruik van het werk van anderen, neem de bron dan onmiddellijk op in de desbetreffende zin of alinea, én neem de volledige referentie ook op in je literatuurlijst (bronnenlijst, reference list).

Verwijzen in de tekst kan je op verschillende manieren doen, én variatie mag (en is aan te raden – dit maakt het voor je lezer leuker om de tekst door te nemen).

Bronnen gebruiken: in de tekst (6)

Summiere bronverwijzingen in de tekst:

- **Methode 1:** ... televisie voor de Vlaamse tieners entertainment en escapisme blijft (Bauwens & Vandenbrande, 2004; Hermes, 1995; Livingstone, 2004).
- **Methode 2:** Net zoals Johansson (2007) reeds eerder aangaf...
- **Methode 3:** Eerder gevoerd onderzoek (Johanson, 2007; Nayak & Kehily, 1996; Pascoe 2005; 2007) wees uit dat...
- **Methode 4:** In verschillende werken beschrijft Buckingham (2003; 2008; 2010; 2012)...

Bronnen gebruiken (7)

- Zie bijlagen uit het boek voor een uitgebreid overzicht:

Deprez, A., Van Bauwel, S. & Vande Winkel, R. (2013). *Lezen en Schrijven in de Communicatiewetenschappen*. Gent: Academia Press.

ZIE SLIDES luc@nimation.

Literatuurlijst (1)

American Psychological Association (APA-style)

Literatuurlijst

= Alfabetische lijst van bronnen die je in je paper daadwerkelijk gebruikte en waar je eerder al naar verwees in je tekst. Deze literatuurlijst neem je op aan het einde van je document (maar nog voor de bijlagen).

- Vermeld ze slechts 1 keer in de literatuurlijst.
- Bronnen die meer dan 1 regel betreffen, vanaf de tweede regel laten inspringen.

Literatuurlijst (2)

Voorbeeld:

Bartky, S.L. (1988). *Foucault, Femininity and the Modernization of Patriarchal Power. The Politics of Women's Bodies*. New York, NY: Oxford University Press.

Butler, J. (1991). *Gender Trouble: Feminism and the Subversion of Identity (10th anniversary ed.)*. London, UK: Routledge.

Segers, V. & Braem, G. (2013)....

Literatuurlijst (3)

Hoe bronnen vermelden?

- Zie bijlagen uit het boek *Lezen en Schrijven in de Communicatiewetenschappen* (Deprez, A., Van Bauwel, S. & Vande Winkel, R., 2013) voor een uitgebreid overzicht.

ZIE SLIDES luc@nimation.

Besluit: consequent zijn!

Vragen?

Email: elke.vandamme@luca-arts.be